

**GUIAS DE VERANO DE HISTORIA,
GEOGRAFIA Y Cs.SOCIALES
2018**



**Te invitamos a trabajar en estas
guías de verano que hemos
preparado especialmente para ti.**

**Esperamos que trabajes con
alegría y entusiasmo.**

Profesora: Ma.Carola Fuenzalida.


Andrea Calderón.

Ubicación Temporal.

I.- Antes, ahora y después.

Llamamos **ahora** al momento en que está ocurriendo algo. Por ejemplo, ahora, tú estás leyendo esta guía.

1. Pinta lo que estás haciendo **ahora**.




Llamamos **antes** a un tiempo o momento que ya ocurrió. Por ejemplo, antes de venir a clases, tomaste desayuno.

2.- Dibuja lo que hiciste **antes**.





Llamamos **después** a un tiempo o momento que ocurrirá. Por ejemplo, después de clases, podrás jugar con tus amigos.

3. Colorea lo que harás **después**.



4. Escribe las palabras **antes** y **después** donde corresponda.





II.- Ayer, hoy y mañana.

Llamamos **hoy** al día en que está transcurriendo ahora, por ejemplo, hoy, tú estás de vacaciones.

5.- Con ayuda de mamá o papá escribe tres cosas que harás **hoy**.

--	--	--

Llamamos **ayer** al día que transcurrió antes de hoy. Por ejemplo, ayer preparaste tu bolso para la piscina.

6. Dibuja tres cosas que hiciste **ayer**.

--	--	--

Llamamos **mañana** al día que transcurrirá después de hoy. Por ejemplo, mañana iremos a la playa.

7. Con ayuda de mamá o papá escribe tres cosas que harás **mañana**.


--	--	--


III. Día y noche

Cuando está presente la luz del sol y hay iluminación, decimos que está de **día**. Generalmente, cuando esta de día, podemos ver el sol en el cielo.

Cuando la luz natural del Sol, no está presente y hay oscuridad, decimos que está de **noche**. Podemos ver la luna y las estrellas en el cielo.

8. Colorea las imágenes que corresponda al **día** y a la **noche** .





Semanas, meses y años.

Una semana está formada por siete días.

Los días de la semana

Lunes Jueves
 Martes Viernes
 Miércoles Sábado
 Domingo

www.menudospeques.net

9. Completa la tabla:

Ayer fue	Hoy es	Mañana será

El último día de la escuela es él :
Yo no asisto a la escuela los días

10. Recorta pega y pinta los días de la semana:



Lunes Martes Miércoles Jueves Viernes Sábado Domingo

Un **mes** está formado por treinta o treinta y un días, excepto febrero que tiene veintiocho días.

Un **año** está formado por doce meses y sus nombres son enero, febrero, marzo, abril, mayo, junio, julio, agosto, septiembre, octubre, noviembre y diciembre.

11. Encuentra en esta sopa de letras el nombre de algunos meses del año.

S	E	P	T	I	E	M	B	R	E
W	M	A	R	Z	O	S	H	A	G
C	A	U	W	Z	F	I	P	E	E
E	Y	W	Y	B	I	R	D	J	O
G	O	F	Z	N	K	G	J	U	C
F	E	B	R	E	R	O	A	N	T
Z	B	E	N	E	R	O	B	I	U
A	G	O	S	T	O	U	R	O	B
J	U	L	I	O	Z	F	I	Q	R
D	B	E	M	J	W	A	L	P	E

PALABRAS
ENERO
FEBRERO
MARZO
ABRIL
MAYO
JUNIO
JULIO
AGOSTO
SEPTIEMBRE
OCTUBRE

12. Une con una línea según corresponda el mes.

El mes que le sigue a Diciembre

DICIEMBRE

El mes anterior a Junio

SEPTIEMBRE

El último mes del año

OCTUBRE

El mes de la patria

ENERO

Entramos a clases en el mes de

MAYO

Estamos en el mes de

FEBRERO