

Guía de Verano 2018

Música 3° Básico A - B

Nombre: _____


ITEM I.- Encierra con un círculo los sonidos que consideres fuerte, es decir, aquellos que suenan a gran volumen.




Item II.- Colorea el pentagrama

El pentagrama

● El pentagrama son cinco líneas que sirven para escribir las notas musicales.



● Colorea este pentagrama



ITEM II.- Lee y canta la siguiente canción.

Carnavalito del Ciempiés.

Mazapán.

Carnavalito del Ciempiés
Mueve las patitas siempre de diez
Baila que baila, sin un traspíe
Baila al derecho, baila al revés

Carnavalito del Ciempiés
Mueve las patitas siempre de diez
Baila que baila, sin un traspíe
Baila al derecho, baila al revés

Esa botita de charol
Que hizo su amigo al caracol
Y el milhojas de don Jazmín
Que se lo dio al puercoespín

Carnavalito del Ciempiés
Mueve las patitas siempre de diez
Baila que baila, sin un traspíe
Baila al derecho, baila al revés

Ese ponchito de algodón
Que hizo su amigo al moscardón
Grande le queda el pantalón
Se lo ha prestado el león

Carnavalito del Ciempiés
Mueve las patitas siempre de diez
Baila que baila, sin un traspíe
Baila al derecho, baila al revés

Su chaquetita de París
Se la ha traído la perdiz
Una corbata que encargó
Al ruiseñor se le perdió

Lee muy bien cada enunciado y luego marca con una (x) la alternativa correcta.

1.- : ¿Qué es un ciempiés?

a) Un ave.

b) Un invertebrado.

c) Un anfibio.

2. - ¿De a cuantas patitas mueve el Ciempiés?

- a) De a una.
- b) De a cinco.
- c) De a diez.

3. - ¿Qué hace el Ciempiés?

- a) Baila.
- b) Canta.
- c) Es músico.

4. - ¿Qué significa la palabra trapié?

- a) Salto.
- b) Paso.
- c) Tropiezo.

5. - ¿Quién hace la botita de charol?

- a) El Ciempiés.
- b) Don jazmín.
- c) El caracol.

6. - ¿Quién hace el ponchito de algodón?


- a) El moscardón.
- b) El león.
- c) Don jazmín

7. - ¿Cómo baila el Ciempiés?

- a) Hacia adelante.
- b) Al derecho y al revés.
- c) Al revés.

8. - ¿A quién se le perdió la corbata?

- a) Al caracol.
- b) A la perdiz.
- c) Al ruiseñor.



ITEM III. - Hacer ritmo con el cuerpo

• Realiza estos ritmos

- 1) | | / /
- 2) | / | /
- 3) O O | /
- 4) | | O O

• Inventa tú otros ritmos

- 1) _____
- 2) _____

• Copia los ritmos que te marquen

- 1) _____
- 2) _____

